

KANTAR EMNID

verbraucherzentrale

*Bundesverband*

# Verbraucherbefragung Einweg-Plastik und Verpackung II

Infografiken

November 2018

# Studiensteckbrief

## Verbraucherbefragung Einweg-Plastik und Verpackung



### Befragungsgebiet

Bundesrepublik  
Deutschland



### Grundgesamtheit

Deutschsprachige Bevölkerung  
in Privathaushalten  
ab 14 Jahren



### Stichprobengröße

1.009 Interviews



### Auswahlverfahren

Repräsentative  
Zufallsstichprobe



### Methode

Telefonische Interviews  
(CATI Dual Frame)



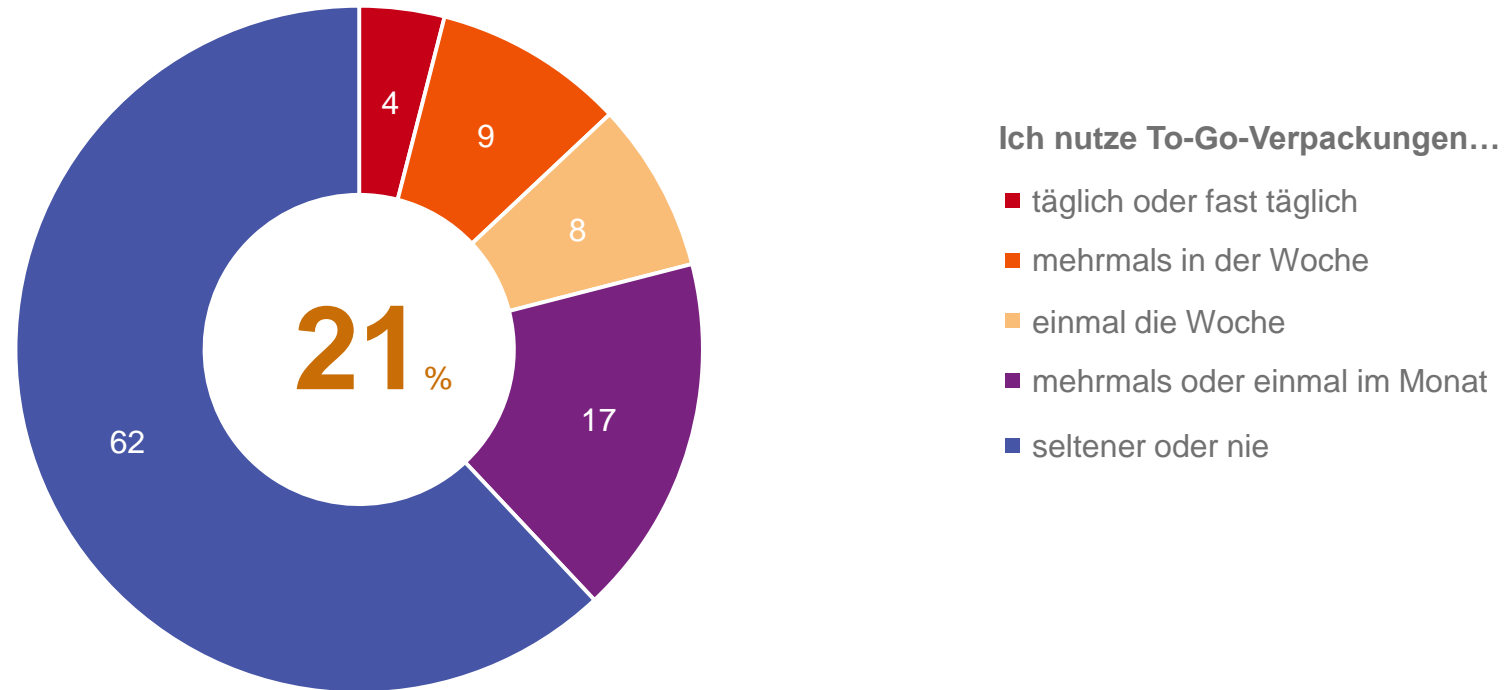
### Erhebungszeitraum

05. bis 06. November  
2018

**Methodischer Hinweis:** Da die dargestellten Anteilswerte auf ganze Zahlen gerundet sind, kann es vorkommen, dass sie sich nicht zu 100 Prozent aufsummieren. Aus demselben Grund können durch Addition zusammengefasste Kategorien (z.B. „Top-Two-Werte“ wie: „sehr zufrieden“ + „eher zufrieden“) von der Summe der dargestellten Einzelkategorien abweichen. Bei Fragen mit mehreren möglichen Antwortoptionen können die aufaddierten Nennungen 100 Prozent überschreiten.

# Häufigkeit der Nutzung von To-Go-Verpackungen

Jeder Fünfte nutzt To-Go-Verpackungen mindestens einmal die Woche



Darstellung: Angaben in Prozent

Frage: Wie häufig nutzen Sie sogenannte To-Go-Verpackungen, also Verpackungen für Getränke oder zubereitetes Essen zum Mitnehmen, wie Kaffeebecher, Pizzakartons oder Essensboxen?

# Maßnahmen zur Verringerung der Nutzung von To-Go-Verpackungen

Bundesbürger unterstützen mehrheitlich verschiedene Möglichkeiten der Verringerung von To-Go-Verpackungen – Preisnachlass, Verbot und Pfandsystem finden den größten Anklang

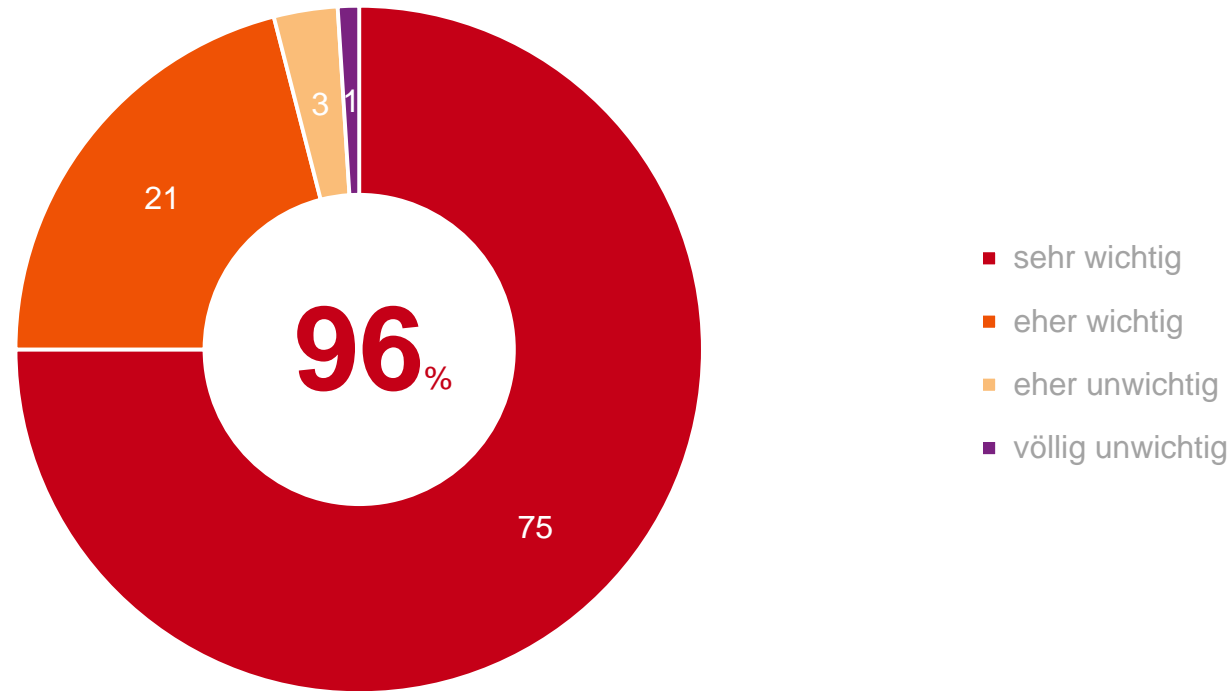


Darstellung: Angaben in Prozent; Mehrfachnennungen möglich

Frage: Welche der folgenden Maßnahmen würden Sie begrüßen, um die Nutzung von To-Go-Verpackungen zu verringern?

# Wichtigkeit der Verringerung des Verpackungsmülls

Weniger Verpackungsmüll wird fast ausnahmslos als wichtig empfunden



Darstellung: Angaben in Prozent; Ringinneres: Summe der Anteile „sehr wichtig“ und „eher wichtig“

Frage: Wie wichtig ist es Ihnen, dass generell weniger Verpackungsmüll entsteht?

# Verpackung unter Verwendung von recyceltem Plastik

Mehrheit ist für die Verwendung recycelten Plastiks in Verpackungen bei verschiedenen Produkten

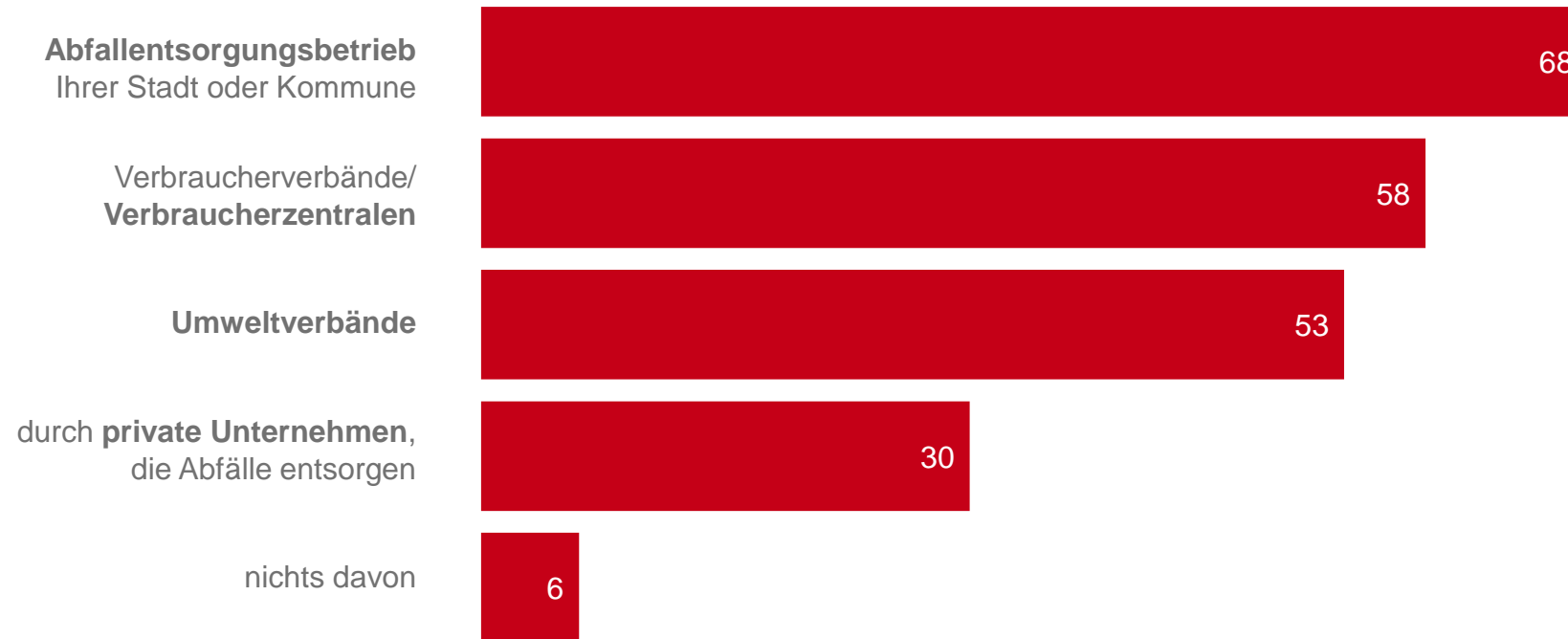


Darstellung: Angaben in Prozent; Mehrfachnennungen möglich

Frage: Bei welchen Produkten sollte die Verpackung recyceltes Plastik enthalten?

# Informationsquellen in Sachen Verpackungsmüll

Über die Hälfte der Bundesbürger möchte von den Abfallentsorgungsunternehmen, den Verbraucherzentralen/-verbänden und den Umweltverbänden informiert werden



Darstellung: Angaben in Prozent; Mehrfachnennungen möglich

Frage: Von wem möchten Sie zukünftig in Sachen Verpackungsmüll beraten und informiert werden?

# Interessante Themengebiete rund um den Abfall

Abfallvermeidung, Mülltrennung und Recycling sind die interessantesten Themen – für Plastikmüll interessieren sich rund zwei Drittel der Bevölkerung

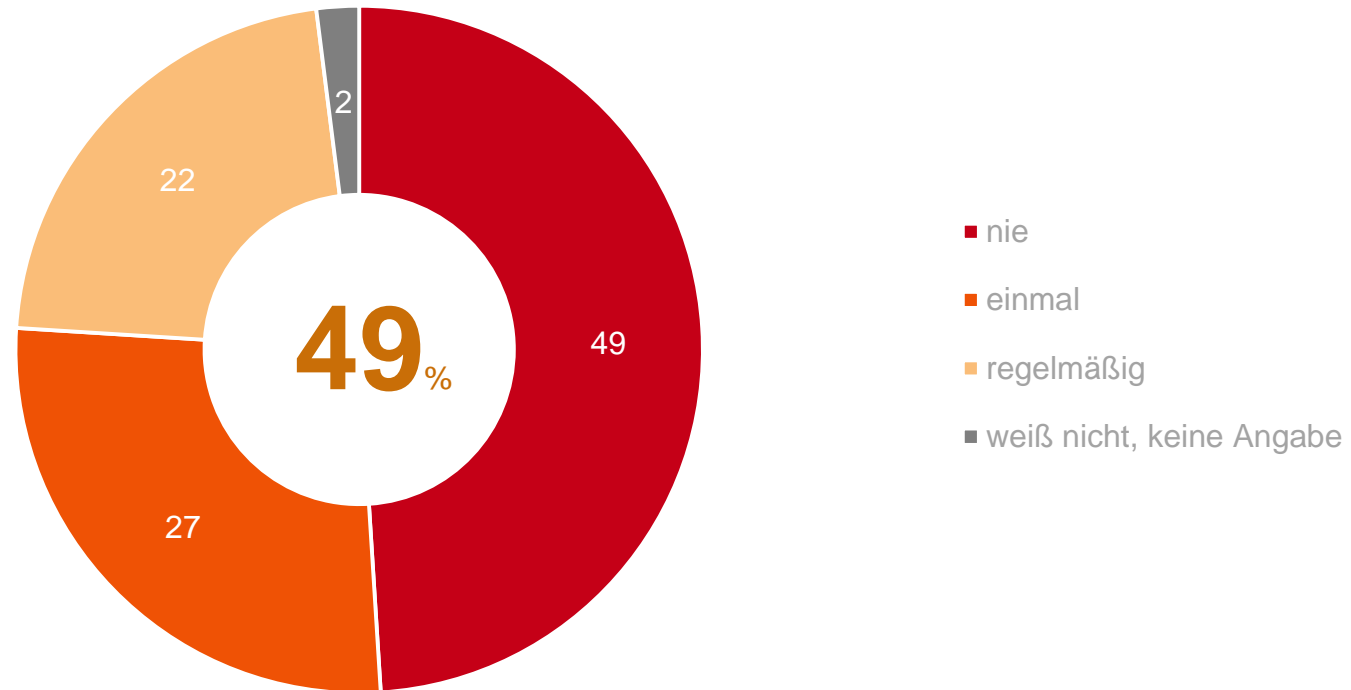


Darstellung: Angaben in Prozent; Mehrfachnennungen möglich  
Frage: Welche Themen interessieren Sie in Zusammenhang mit Abfall?



# Pfandflaschen und -dosen: Problem bei der Rücknahme

Jeder Zweite hatte schon einmal Probleme bei der Rücknahme von Pfandgut



Darstellung: Angaben in Prozent

Frage: Haben Sie sich schon mal darüber geärgert, dass ein Geschäft Ihre Pfandflasche oder Pfanddose nicht angenommen hat?